ФЕДЕРАЛЬНАЯ СЛУЖБА
ГОСУДАРСТВЕННОЙ СТАТИСТИКИ

Основные показатели социально-экономического положения Республики Северная-Осетия Алания

за январь 2023 года

ФЕДЕРАЛЬНАЯ СЛУЖБА
ГОСУДАРСТВЕННОЙ СТАТИСТИКИ

Основные показатели социально-экономического положения

Республики Северная-Осетия Алания

январь 2023 года

01 СВОДНЫЕ ИТОГИ
02 ПРОМЫШЛЕННОЕ ПРОИЗВОДСТВО
03 СЕЛЬСКОЕ ХОЗЯЙСТВО
04 ДЕЯТЕЛЬНОСТЬ АВТОМОБИЛЬНОГО ТРАНСПОРТА
05 СТРОИТЕЛЬСТВО
06 РЫНКИ ТОВАРОВ И УСЛУГ
07 ПЛАТНЫЕ УСЛУГИ НАСЕЛЕНИЮ
07 ИНДЕКС ПОТРЕБИТЕЛЬСКИХ ЦЕН
09 ФИНАНСОВАЯ ДЕЯТЕЛЬНОСТЬ ОРГАНИЗАЦИЙ
10 СРЕДНЕМЕСЯЧНАЯ ЗАРАБОТНАЯ ПЛАТА
11 БЕЗРАБОТИЦА
12 ДЕМОГРАФИЯ

СВОДНЫЕ ИТОГИ

За январь 2023 года в РСО-Алания **промышленное производство** увеличилось на 9,7% по сравнению с январем 2022 года.

Объем отгруженных товаров собственного производства, выполненных работ и услуг собственными силами по промышленным видам деятельности за январь 2023 г составил 3671,3 млн рублей, что на 29,1% больше, чем за январь-2022 года.

Объем производства продукции сельского хозяйства сельхозпроизводителями всех категорий в РСО-Алания (сельхозорганизации, крестьянские (фермерские) хозяйства, включая индивидуальных предпринимателей, хозяйства населения) в январе 2023 г., по предварительным данным, составил 957,8 млн рублей, что в сопоставимой оценке остался на уровне прошлого года.

Объем работ, выполненных по виду экономической деятельности **«Строительство»** за январь 2023 года составил 21537,9 млн рублей, что на 16,0% меньше, чем за январь 2022 года.

Оборот розничной торговли края за январь 2023 г. составил 11918,0 млн рублей, что в сопоставимых ценах на 2,2% меньше, чем за январь 2022 года.

Оборот общественного питания в январе 2023 г. составил 536,2 млн рублей, или на 2,8% больше, чем в январе 2022 года.

В РСО-Алания **средняя заработная плата, начисленная работникам** в январе-декабре 2022 года (по полному кругу организаций, включая субъекты малого предпринимательства), увеличилась по сравнению с соответствующим периодом 2021 года на 10,4% и составила 36315,4 рубля. Реальный ее размер (скорректированный на индекс потребительских цен) снизился на 2,6%.

ПРОМЫШЛЕННОЕ ПРОИЗВОДСТВО

в январе 2023 года

ИНДЕКС ПРОМЫШЛЕННОГО ПРОИЗВОДСТВА ▲ **109,7%**

к январю 2022 года

ОБЪЕМ ОТГРУЖЕННЫХ ТОВАРОВ СОБСТВЕННОГО ПРОИЗВОДСТВА, ВЫПОЛНЕННЫХ РАБОТ И УСЛУГ СОБСТВЕННЫМИ СИЛАМИ

101,9%	Добыча полезных ископаемых	▲	**60,9** млн рублей **104,7%**
110,6%	Обрабатывающие производства	▲	**1899,8** млн рублей **164,9%**
105,0%	Обеспечение электрической энергией, газом и паром; кондиционирование воздуха	▲	**1532,6** млн рублей **103,2%**
112,6%	Водоснабжение; водоотведение, организация сбора и утилизации отходов, деятельность по ликвидации загрязнений	▲	**177,9** млн рублей **118,7%**

СЕЛЬСКОЕ ХОЗЯЙСТВО

за январь 2023 года

ПРОДУКЦИЯ СЕЛЬСКОГО ХОЗЯЙСТВА

957,8 млн рублей

100,0%

к январю-декабрю 2021г.

ПРОИЗВОДСТВО ПРОДУКЦИИ ЖИВОТНОВОДСТВА ПО КАТЕГОРИЯМ ХОЗЯЙСТВ

	Хозяйства всех категорий	Сельско-хозяйственные организации
Скот и птица на убой (в живом весе)	2,5 тыс. тонн ▼ 99,2 %	0,3 тыс. тонн ▼ 79,9 %
Молоко	9,0 тыс. тонн ▲ 100,4 %	0,6 тыс. тонн ▼ 76,7 %
Яйца	7,4 тыс.штук ▲ 102,8 %	▲ 104,0 %

ДЕЯТЕЛЬНОСТЬ АВТОМОБИЛЬНОГО ТРАНСПОРТА

январь 2022 года

Перевезено грузов **13,4** тыс. тонн

в % к январю 2022 г. **67,0**

Перевезено пассажиров **2483,5** тыс человек

в % к январю 2022 г. **99,0**

Грузооборот **452,3** ттыс км

в % к январю 2022 г. **66,8**

Пассажирооборот **35,2** млн пасс.-км

в % к январю 2022 г. **96,7**

СТРОИТЕЛЬСТВО ЖИЛЫХ ДОМОВ

квадратных метров общей площади

Введено квадратных метров общей площади - ВСЕГО
за январь 2023 г.

64 608 квадратных метров

▲ **207,7%** к соответствующему периоду предыдущего года

Из них индивидуальное жилищное строительство, осуществляемое населением

18 223 квадратных метров

▲ **139,9%** к соответствующему периоду предыдущего года

Динамика ввода жилых домов,
тысяч квадратных метров общей площади

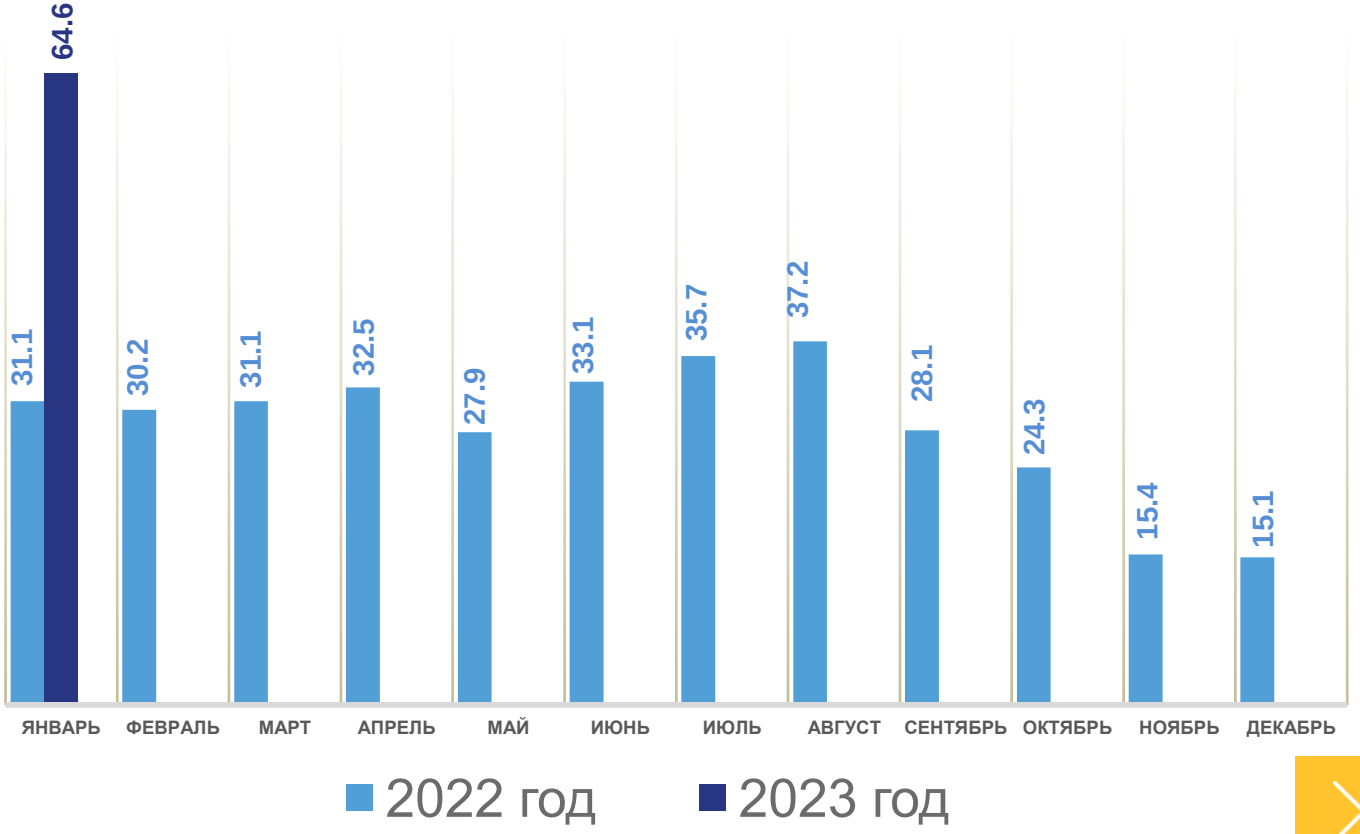

ОБОРОТ РОЗНИЧНОЙ ТОРГОВЛИ*

январь 2023 года

11 918,0 млн руб.

% ▼ **97,8%**

ОБОРОТ ОБЩЕСТВЕННОГО ПИТАНИЯ

536,2 млн руб.

% ▲ **102,8%**

Структура оборота розничной торговли

(в % к итогу)

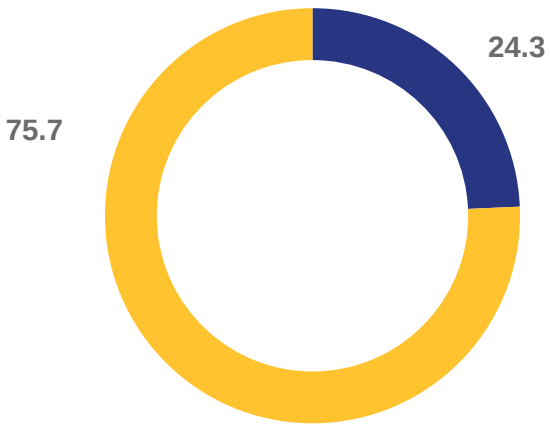

- продажа товаров на розничных рынках
- оборот торгующих организаций

*в сопоставимых ценах

ОБЪЕМ ПЛАТНЫХ УСЛУГ НАСЕЛЕНИЮ

январь 2023 года

22 90,5 млн руб.

В % к январю 2022 г.*

▲100,3%

Динамика объема платных услуг

(в % к соответствующему периоду прошлого года*)

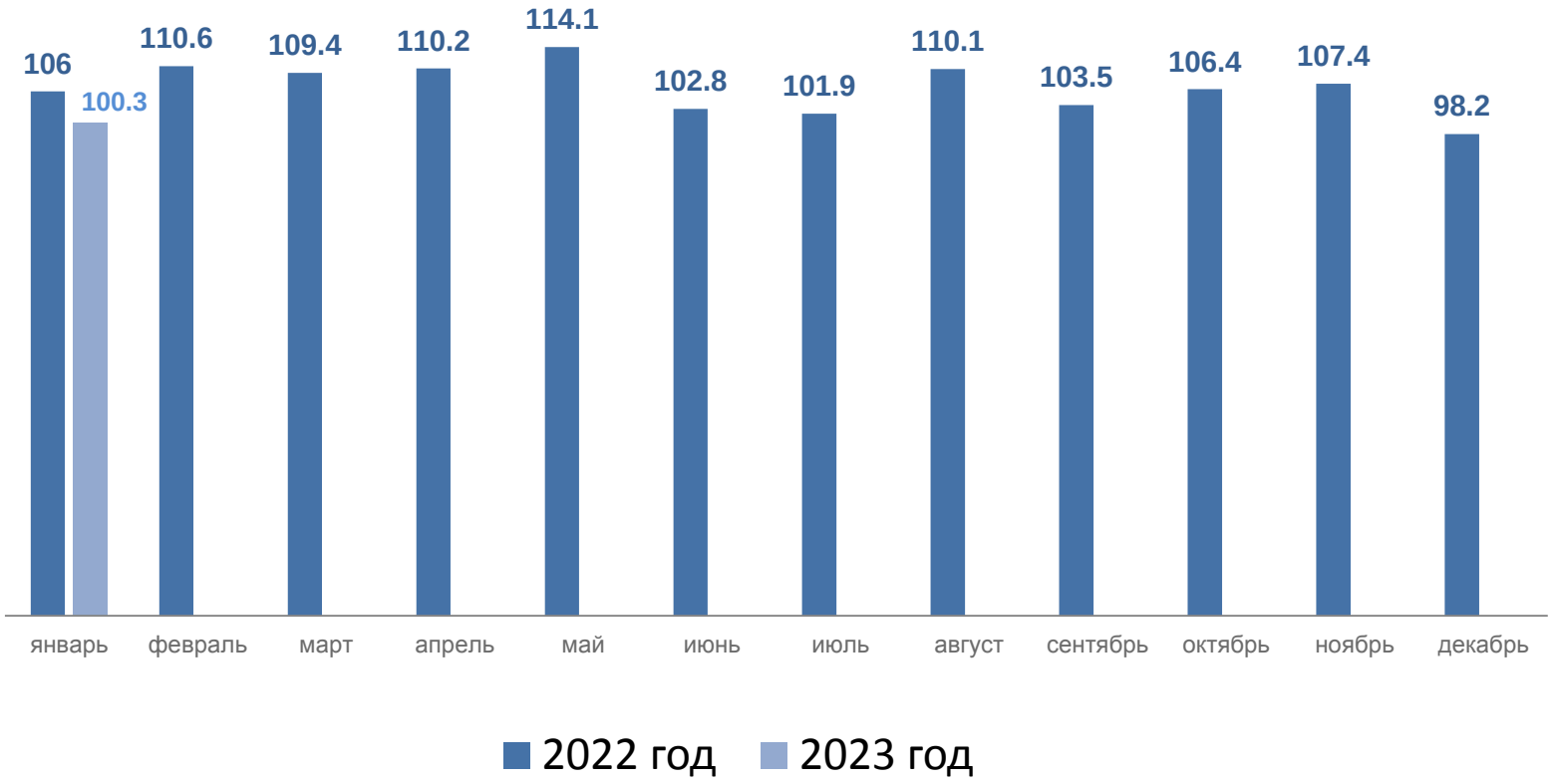

*в сопоставимых ценах

ИНДЕКС ПОТРЕБИТЕЛЬСКИХ ЦЕН

	Январь 2023 г. в % к предыдущему месяцу	Январь 2023 г. в % к декабрю 2022г.	Январь 2023 г. в % к январю 2022 г.
Все товары и услуги	101,1 ▲	101,1 ▲	111,3 ▲
Продовольственные товары	102,2 ▲	102,2 ▲	108,4 ▲
Непродовольственные товары	100,1 ▲	100,1 ▲	113,7 ▲
Услуги	100,7 ▲	100,7 ▲	114,2 ▲

ФИНАНСОВАЯ ДЕЯТЕЛЬНОСТЬ ОРГАНИЗАЦИЙ

за январь - декабрь 2022 года

-2370,6 млн рублей

Сальдированный финансовый результат

1976,5 млн рублей

Сумма прибыли

4347,1 млн рублей

Сумма убытка

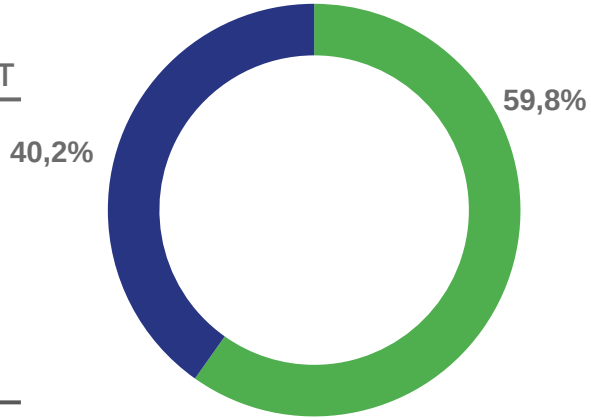

47926,3 млн рублей

Кредиторская задолженность организаций на конец декабря 2022 года

65,8% от общей суммы кредиторской задолженности

Просроченная задолженность

15245,2 млн рублей

Дебиторская задолженность организаций на конец декабря 2022 года

44,8% от общей суммы дебиторской задолженности

Просроченная задолженность

СРЕДНЕМЕСЯЧНАЯ ЗАРАБОТНАЯ ПЛАТА РАБОТНИКОВ ОРГАНИЗАЦИИ; за январь - декабрь 2022 года

	По полному кругу организаций	По организациям, не относящимся к субъектам малого предпринимательства*
Номинальная заработная плата, рублей	36315,4	38764,6
Изменение к январю – ноябрю 2021 года	110,4%	108,3%
Реальная заработная плата	97,4%	96,0%

Среднемесячная номинальная начисленная заработная плата работников*, рублей

* По организациям, не относящимся к субъектам малого предпринимательства, с численностью работников больше 15 человек.

ЗАНЯТОСТЬ И БЕЗРАБОТИЦА

ЧИСЛЕННОСТЬ РАБОЧЕЙ СИЛЫ* В ВОЗРАСТЕ 15 ЛЕТ И СТАРШЕ

332,4 тыс.чел.

Численность рабочей силы

290,6 тыс.чел.

Численность занятых

41,8 тыс. чел.

Численность безработных

ЗАРЕГИСТРИРОВАННАЯ БЕЗРАБОТИЦА**

На конец декабря

2,9 тыс.чел.

Численность зарегистрированных безработных

1,6 тыс.чел.

Численность безработных, получающих пособие по безработице

УРОВЕНЬ БЕЗРАБОТИЦЫ

12,6%

Уровень безработицы (по МОТ)*

0,9%

Уровень зарегистрированной безработицы**

* По итогам обследования рабочей силы за январь 2023г.

** По данным Министерства труда, занятости и социального развития в РСО-Алания

ДЕМОГРАФИЯ

Оценка численности постоянного населения на 1 января 2023 г., тыс. человек

680,7
Всего

430,1
Городское

250,6
Сельское

Естественное движение населения за январь-декабрь 2022 г., человек

- 415
Естественная убыль

7470
Родившиеся

7885
Умершие

Общие итоги миграции за январь-декабрь 2022 г., человек

- 4464
Миграционная убыль

6860
Прибывшие

11324
Выбывшие